

Recyclingzentrum Juch-Areal

Bauteilkatalog

Stahlträger IPE450

Dimensionen

IPE450 6900 - 17200 mm



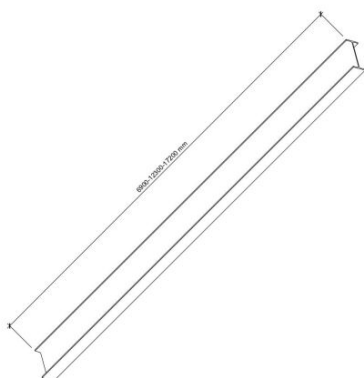
Menge

86 lfm

Eingespartes CO₂eq (kg)
gegenüber neu gefertigten
Bauteil

-63 kg CO₂-eq

Bilder



Zeichnung

Recyclingzentrum Juch-Areal

Bauteilkatalog

Stahlträger IPE450

